



BALMS

Oral Beauty For a Clean Smile

~輝く笑顔のためのお口美容~

ブランドフィロソフィー




BALMSは、**自信に満ちた笑顔**は健康で自然な白い歯から始まると考えています。人は笑顔になると心理的、身体的、社会的に良い効果をもたらすと言われており、ユーザー様の日常生活での笑顔が増えるような日々の**“癒し”**を提供していくブランドを目指します

『輝く笑顔のための“お口美容”』

01

効果的で優しいソリューションを、
過酸化水素不使用で天然成分のみを使用し、
刺激の強い化学物質を使用せずに効果を発揮する
グリーンストリップを開発しました。



02

BALMSグリーンオーラルシート 独自の処方では知覚過敏をおこすことなく使用でき、特別な日・毎日のケア、あなたのライフスタイルにフィットするブランドを目指しています。

ホワイトニング市場

ホワイトニング市場規模：約**2,950億**（2023年度）

- ・ 歯科医院：1,932億
- ・ セルフホワイトニング：906億
- ・ ホワイトニング製品：97億
- ・ その他：15億

歯科医院とセルフホワイトニングで90%以上の市場占有率を占めている市場

ホームケア製品が浸透していない市場であり、安心・安全で効果が出る製品であれば使用したいユーザーは多くいる市場

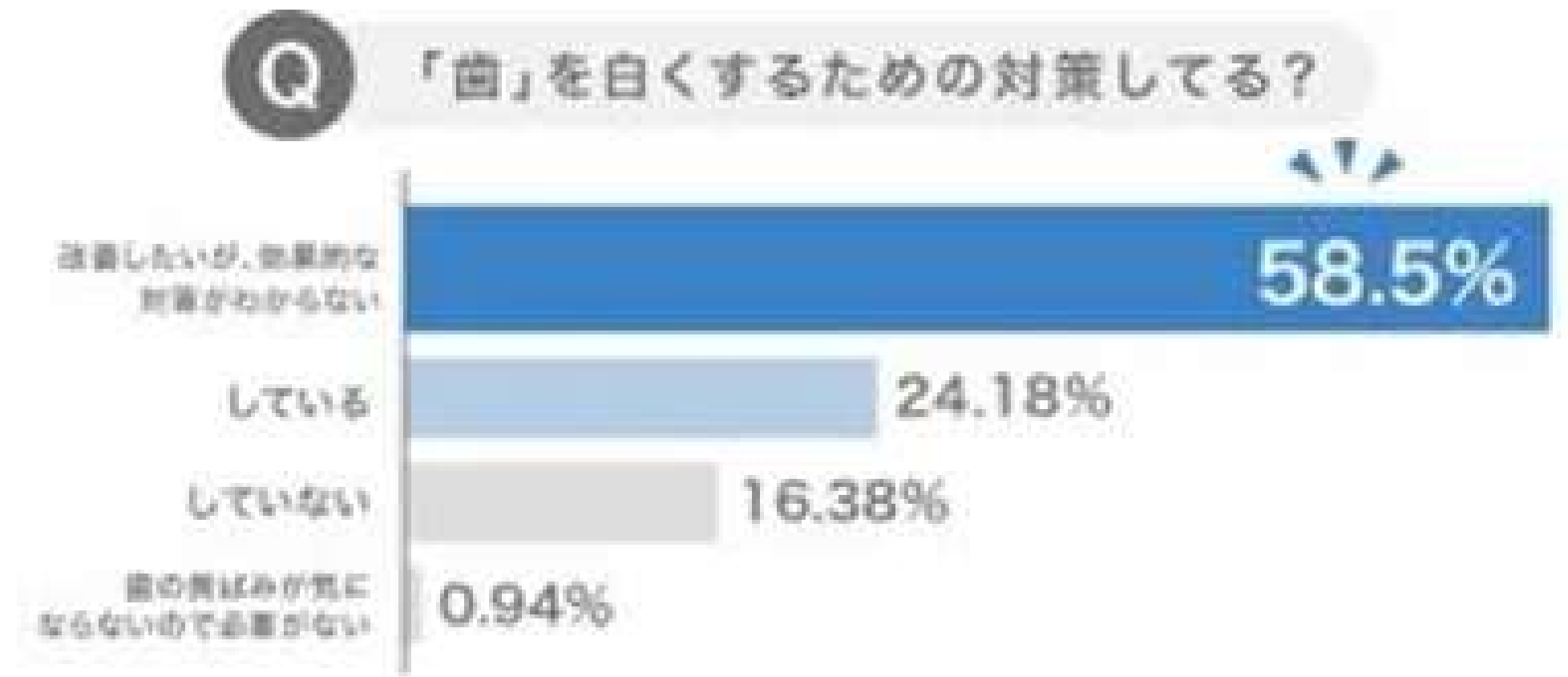
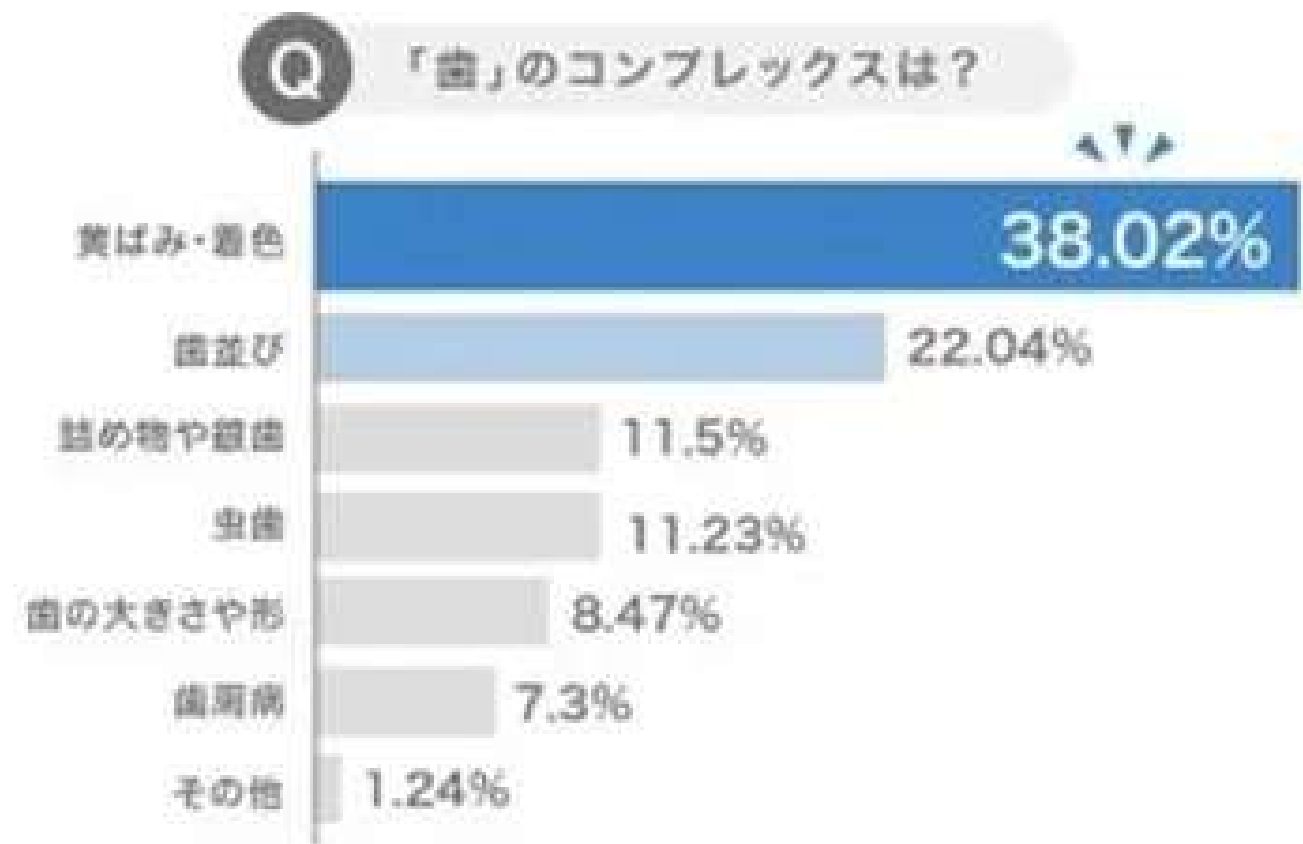
日本製のホワイトニング製品は海外製に比べ効果が出にくい為、市場に普及していない
海外製品は輸入不可成分配合で輸入できない為EC市場では個人輸入で展開している製品が多い

ホワイトニング市場

■「歯」のコンプレックス1位は「黄ばみ・着色」！

歯に対してどのようなコンプレックスがあるのかのアンケート結果は、1位は「黄ばみ・着色」、2位は「歯並び」、3位は「詰め物や銀歯」という結果になりました。また、「黄ばみ・着色」が気になると回答した方に向け、対策をしているか聞いてみると、約60%が「効果的な改善方法がわからない」と回答しました。

n=641



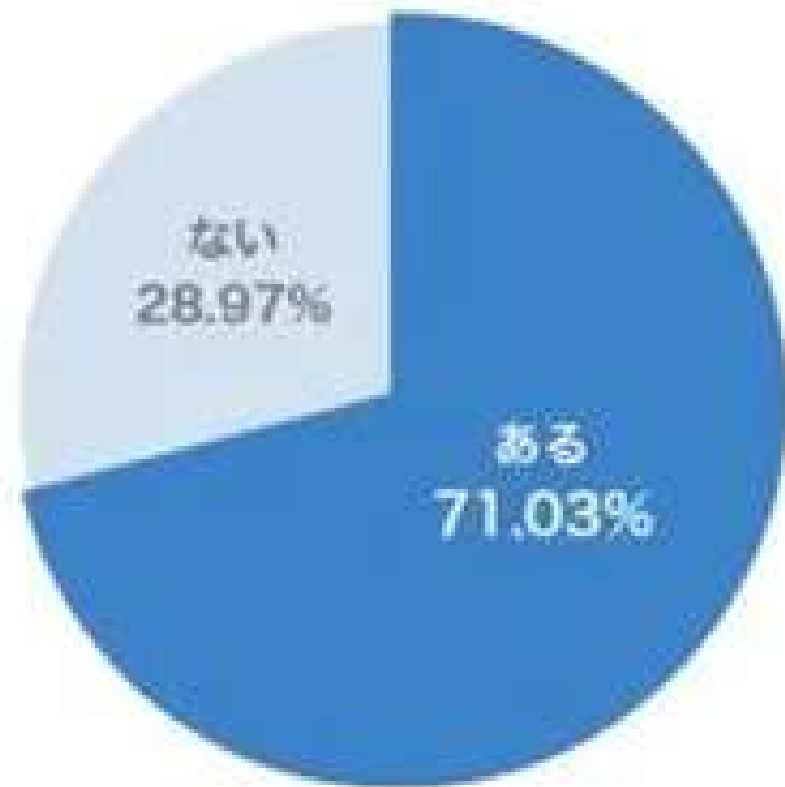
■7割以上が他人の「歯の黄ばみ・着色」が気になったことがある

友人や恋人など、他人の「歯の黄ばみ・着色」が気になったことがあるか聞いたところ、71%が「ある」と回答。

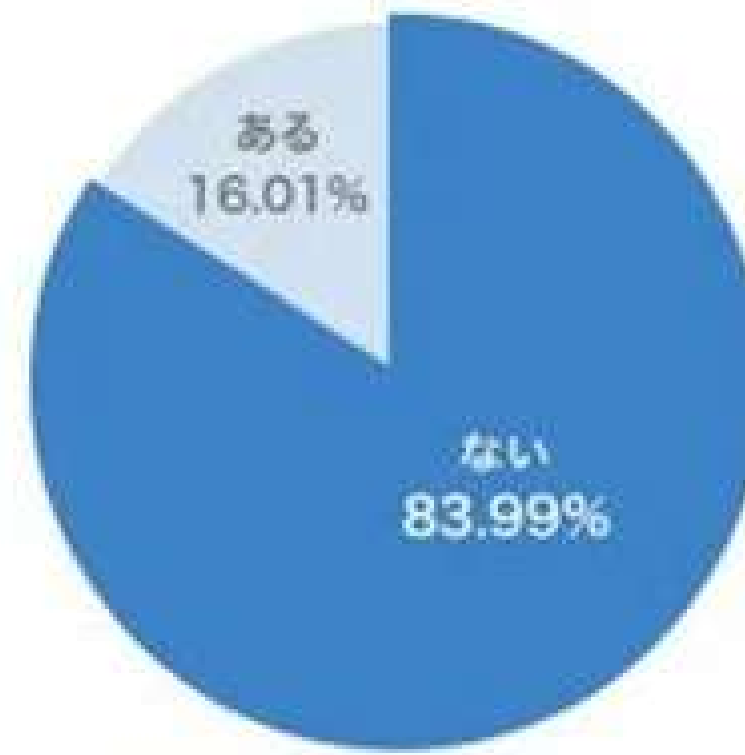
「ある」と回答した方に、歯の黄ばみ・着色について相手に指摘したことがあるかどうか伺うと83.9%が「指摘したことがない」と回答し、ほとんどの方が気になっていても指摘できないようです。

n=641

Q 他人の「歯の黄ばみ・着色」が気になったことはある？



Q 指摘したことはある？



ホワイトニング市場

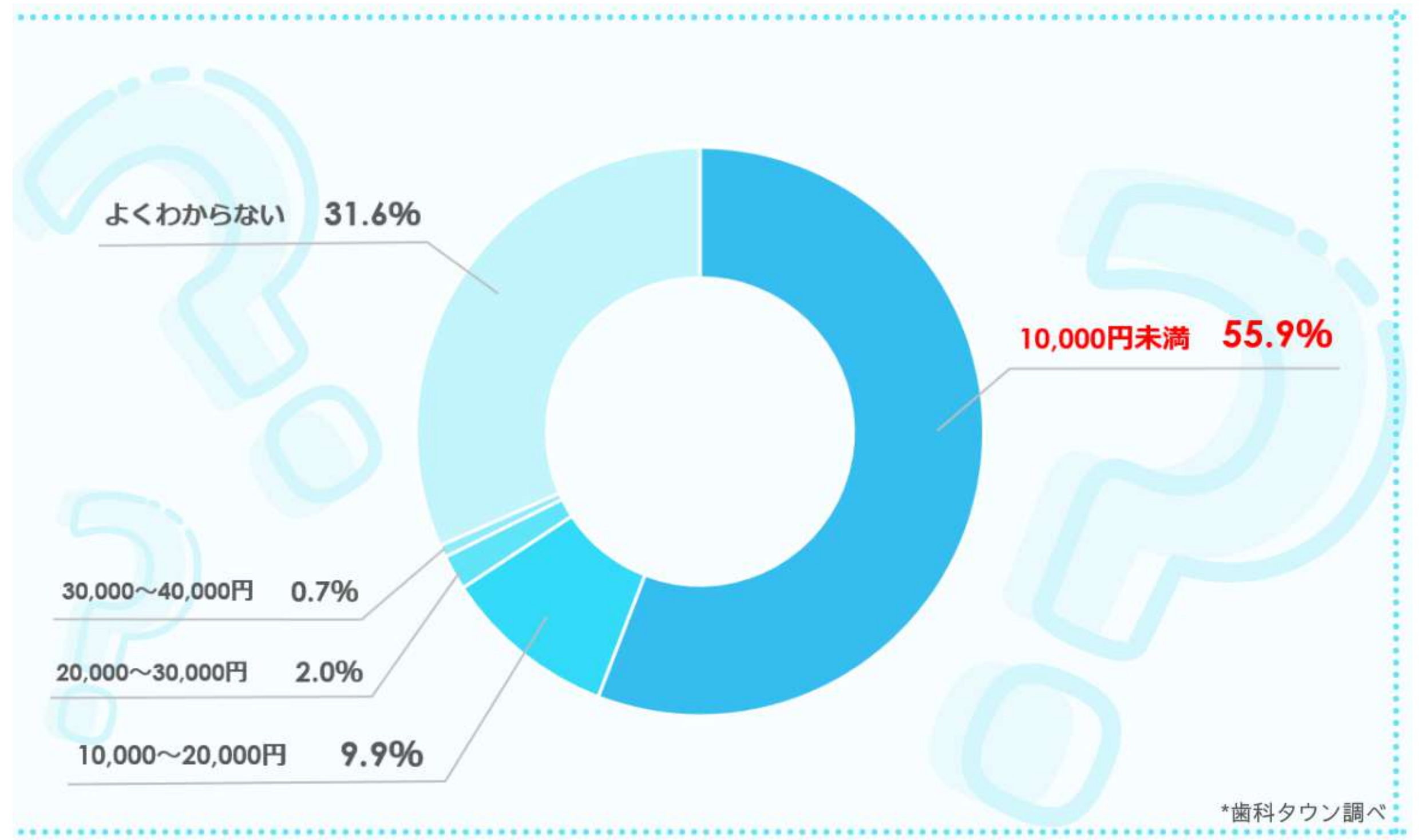
歯のホワイトニング
はしたことがある？



歯のホワイトニング
に興味はある？



ホワイトニングにかかる金額はいくらが検討範囲か？



ホワイトニングでの変化

● 清潔感の向上

歯が白くなることで顔全体が明るく華やかに見え、白い歯と肌のコントラストが、肌をよりきれいに見せる効果もあります。

● 若々しさ

白く明るい歯は顔全体を明るく見せ、初対面の相手に良い印象を与え、自己管理が行き届いているというイメージにもつながります。

● 健康的な印象

白い歯は健康的な状態を示唆するため、清潔感や健康的なイメージを周囲に与えます。

● 自信の向上

歯の色に対するコンプレックスが解消され、自信の表れとして、人前で笑顔を見せる機会が増え、表情が明るくなります。



自信に満ちた笑顔が増えるブランドを目指します

BALMS Products

グリーンオーラルケアシートは、植物由来の「タンパク質分解酵素」で、汚れ物質を歯に接着するタンパク質のペリクルを溶かし、普段の歯磨きでステイン化を防いで歯を白くする口腔ケアアイテムです。

※ブラッシングを伴います。

商品名：Green Brightening Strips

入数：14枚入り（2週間分）

フレーバー：ミント、ココナッツ



商品ポイント

- ✓ 1回30分のケアでわかる効果
- ✓ 歯・歯茎への刺激・知覚過敏を起こさない
安心・安全処方
- ✓ 歯茎の保湿
- ✓ 口臭対策



1回30分のケアでわかる効果

■なぜ歯は黄ばむのか？

①飲食物によるステイン（着色汚れ）

主に食べ物や飲み物に含まれる「ポリフェノール」「タンニン」といった色素成分が原因で起こります。これらの成分は、歯の表面にあるタンパク質の膜（ペリクル）と結合し、時間の経過とともに歯に沈着していきます。



コーヒー



紅茶



コーラ、色付きの炭酸飲料



赤ワイン



カレーライス



ケチャップ



チョコレート



ぶどう

1回30分のケアでわかる効果

■なぜ歯は黄ばむのか？

②喫煙

タバコに含まれる「タール」と「ニコチン」といった成分が歯に強力に付着し、化学反応を起こすことで、頑固な着色汚れとなります。

③磨き残し

歯ブラシの届きにくい部分にプラーク（歯垢）が溜まり、そこに飲食物の色素が沈着することで黄ばみが生じます。

④加齢

年齢とともに、歯の一番外側にある白いエナメル質が薄くなり、その内側にある黄色い象牙質が透けて見えるようになります。これにより、歯全体が黄色く見えます。

1回30分のケアでわかる効果

■酵素の力で汚れを分解

・パパイア酵素

歯の表面には、唾液由来の「ペリクル」という薄いタンパク質の膜があります。飲食物の色素（ステイン）は、このペリクルと結合して歯にこびりつきます。パパイア酵素は、このタンパク質の膜を分解する働きがあり、着色汚れを歯から浮かせて、落としやすくします。



・プロメライン

パイナップルに含まれるタンパク質分解酵素となりパパイア酵素と同様に、タンパク質を分解することで、歯の表面に付着したステインを効果的に除去します。



■フィチン酸で酵素の働きをサポート

・フィチン酸ナトリウム

小麦などの穀物に含まれる成分で、歯の表面のカルシウムイオンと結合して汚れを浮かせ、除去する働きがあります。酵素の働きをサポートし、ステインをさらに落としやすくします。



酵素とフィチン酸の力で歯の表面の汚れを優しく分解・除去し、歯本来の白さを取り戻す

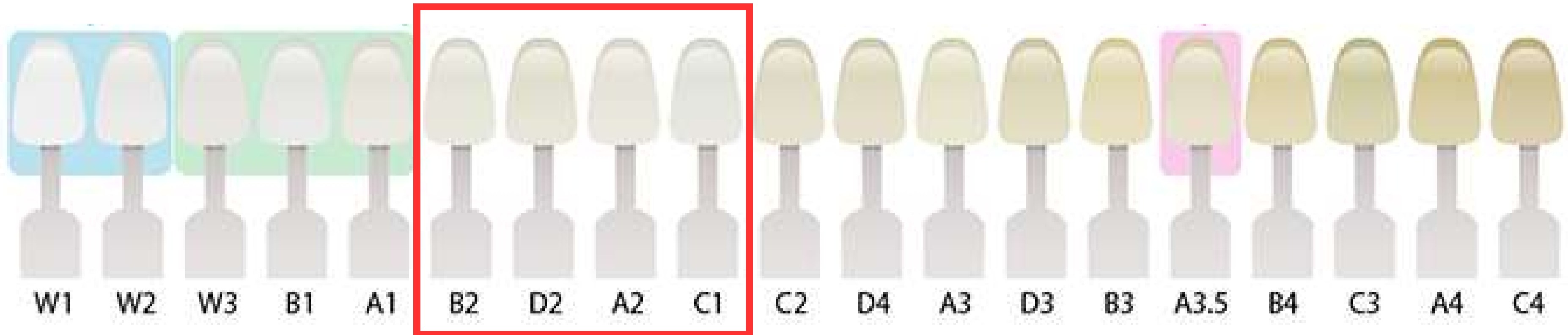
1回30分のケアでわかる効果

シェードガイド（歯の色見本）



1回30分のケアでわかる効果

シェードガイド（歯の色見本）



BALMSではB2~C1あたりの白さを目指す製品になります

エビデンス

- ・使用期間：14日
- ・歯の水分をティッシュ等で拭き取り後、30分間シートを貼りその後ブラッシング

【Before】



【After】



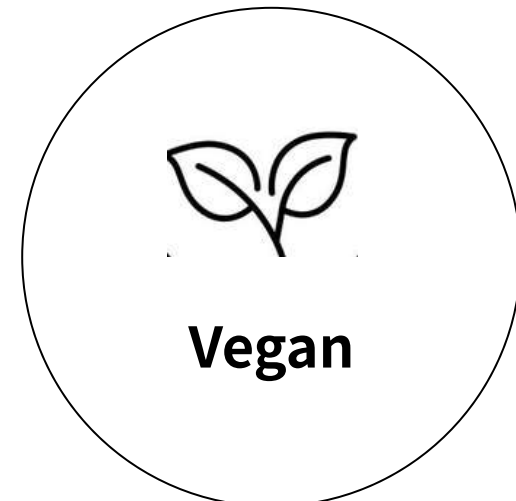
被試験者
50代女性

歯・歯茎への刺激・知覚過敏を起こさない安心・安全処方

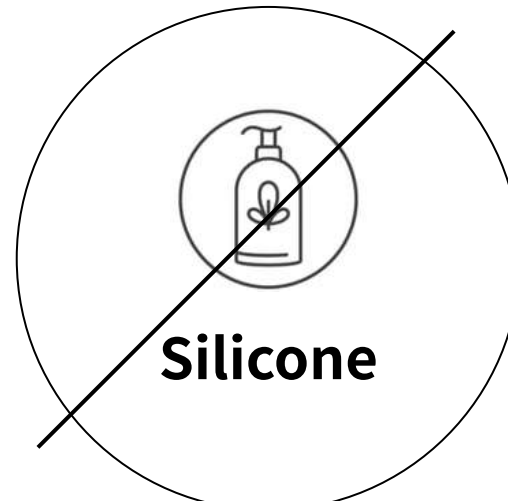
■8つのフリーで安心安全に使用可能



天然成分100%



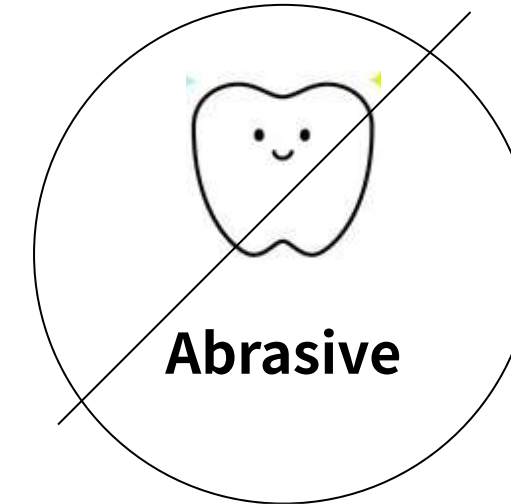
ヴィーガン



シリコンフリー



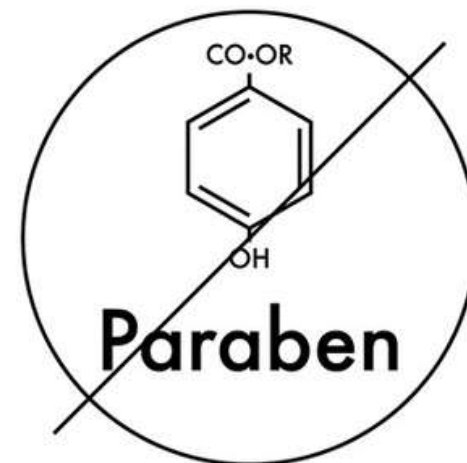
合成香料フリー



研磨剤フリー



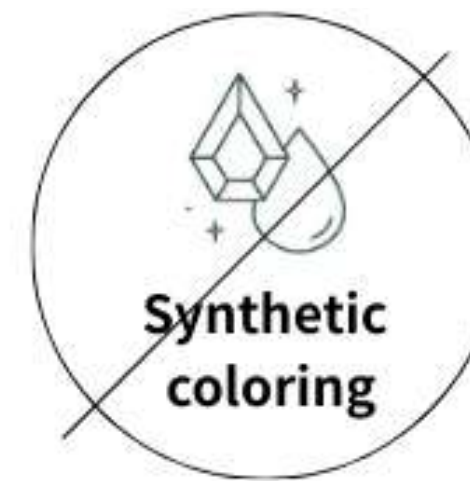
鉱物油フリー



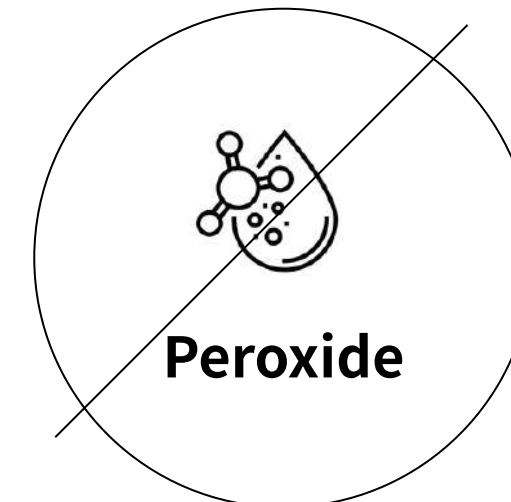
パラベンフリー



アルコールフリー



合成着色料フリー



過酸化物フリー

世界最先端Clean Beauty処方で安心安全で効果を出す

歯茎の保湿

■歯茎について

歯茎の主成分は、肌にも含まれるタンパク質の一種である**コラーゲン**で、約60%を占めています。

歯茎の役割は2つあります。

①**歯の保護**：歯と歯槽骨を覆い、細菌が歯の根元深くまで侵入するのを防ぎます。

②**衝撃吸収**：食べ物を噛む際の衝撃をクッションのように吸収し、歯や歯槽骨へのダメージを軽減します。

・ビタミンC (L-アスコルビン酸)

歯茎の**コラーゲン生成**を促進して歯茎を強くすることで出血や炎症を抑え、**歯周病の予防**・改善に役立ちます。強力な**抗酸化作用**で**細胞の老化**を防ぎます。



・ビタミンE

歯茎の血行を促進し、**強力な抗酸化作用**によって細胞の老化や炎症を抑制します。歯周病や歯肉炎のリスクを軽減し、免疫力を高める効果もあり、歯周病菌への抵抗力を向上させます。



口臭対策

■口臭を抑制する3つの成分

・メントール



効果：ハッカやミントの主成分で、強い清涼感と香りを持ち、一時的に口臭をマスキングする効果があります。

役割：製品を使用した直後に口の中をすっきりとさせ、爽快感を与えることで、不快な臭いを感じにくくします。多くの歯磨き粉やマウスウォッシュに配合されている成分です。

・クロロフィル



効果：植物の葉緑素から抽出される成分で、高い消臭効果があることで知られています。

役割：口臭の原因となる臭気成分（特に硫黄化合物）を吸着し、中和する働きが期待できます。これは、一時的なマスキングだけでなく、臭いの元からアプローチする作用です。

・ココナッツオイル



効果：歯周病菌などの口腔内細菌に作用する抗菌効果があるという研究も報告されております。

役割：細菌の増殖を抑えることで口臭を予防する効果が期待できます。

各市場の価格

	 医療ホワイトニング	 セルフホワイトニングサロン	製品写真 BALMS
費用相場/回	20,000~70,000円	5,000~15,000円	約350円
即効性	◎	△	○
安全性	◎	△	◎
返金保証	×	×	◎

自宅で簡単にトライアル可能、1日当たりの費用も低単価でトライアルしやすい


使用方法

- ① ティッシュや乾いたタオル等で歯の水分を拭き取る
- ② 上歯と下歯にシートを貼り付け、30分間放置
- ③ シートを外した際にゲルがついているのでブラッシングで取り除いてください



STEP 1

歯の表面の水分をティッシュや乾いたタオルで拭き取ります。



STEP 2

ジェルシートをシートから剥がします。



STEP 3

上下の歯の表面にジェルシートを1枚ずつ貼り、30分放置します。



STEP 4

30分後にジェルシートを歯から剥がします。



STEP 5

歯に残ったジェルを、歯磨きでブラッシングして取り除いてください。

BALMS